

# EKONOM System NT

## *náhled a tisk*

*"JAK POSKYTNOUT PŘÍSTUP K DATŮM BEZ RIZIKA"*

Prvním krokem pro zahájení užívání EKONOM System NT je získat aktivační klíč pro aktivování programu.

Spojte se s námi a my Vám jej zdarma dáme.

[obchod@ekonom-system.cz](mailto:obchod@ekonom-system.cz) / [objednavky@ekonom-system.cz](mailto:objednavky@ekonom-system.cz)

TEL.: +420 577 222 584 / +420 377 456 089

Již máte aktivační údaje? Skvěle.

Stáhněte si program, kde si po spuštění programu na úvodní obrazovce vložíte svůj aktivační klíč.

[AKTUÁLNÍ verze programu ZDE](#)

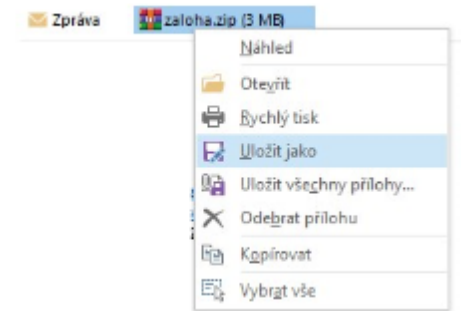
Máte aktivováno? Nastal čas data oživit ...



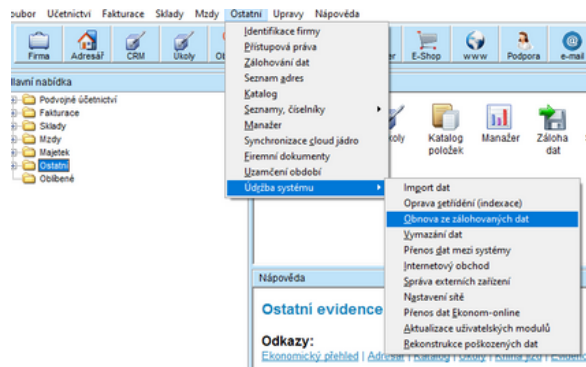
## Jak si zobrazit data ve svém EKONOM System NT?

### 1. Uložení zálohy určené pro Obnovu dat

V případě, že jste obdrželi od účetní nebo kolegy .zip soubor se zálohou dat e-mailem, je nutné si jej nejdříve uložit do Vašeho PC. Doporučujeme zálohu uložit tam, kde již máte instalován program Ekonom např.: C:\ekonom.win\zaloha.  
Poté teprve postupujte na bod č. 2 Obnova dat ze zálohy.



### 2. Obnova dat ze zálohy

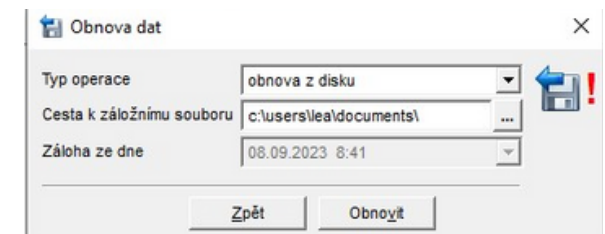


Otevřete si svůj EKONOM System NT

- V horním menu - liště zvolte záložku **OSTATNÍ** klikněte na **ÚDRŽBA SYSTÉMU** a vyberte volbu **OBNOVA ZE ZÁLOHOVANÝCH DAT**. Pokračujte dle bodu 3.

### 3. Zobrazí se okno Obnova dat

ve druhém řádku s názvem **Cesta k záložnímu souboru - přes volbu** (tři teček) ... si najdete Vaši uloženou zálohu, ze které chcete nyní obnovit data do Ekonomu. Potvrdíte tlačítkem **Obnovit**. Máte hotovo.



A máte hotovo ... nyní si můžete zobrazit a tisknout data z EKONOM System NT ...